



SYNTHÈSE des COMPTES

Module informatisé de publication des comptes annuels



Commune de : **VILLE DE CHINY**

Adresse de l'administration: RUE DU FAING 10
6810 JAMOIGNE
www.chiny.be

Date d'arrêt du compte par le conseil: 25/03/2024

Date d'approbation de la Tutelle: 07/05/2024

Type document: Compte

Exercice: **2023**

Directeur Général: Patrick ADAM

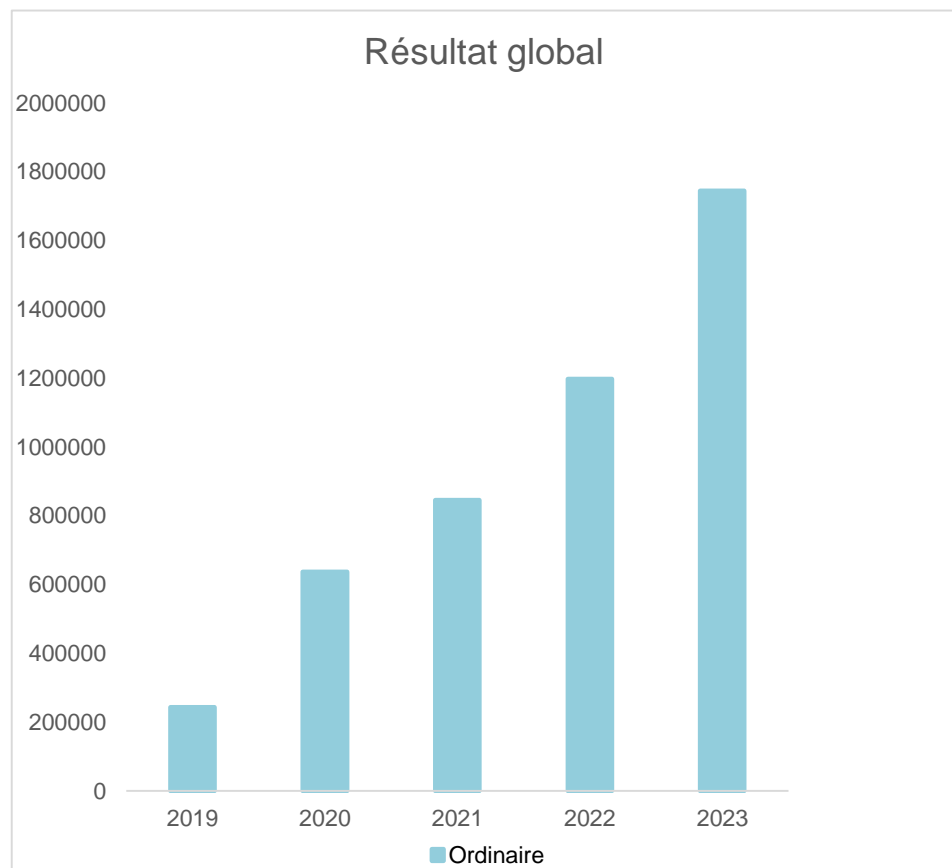
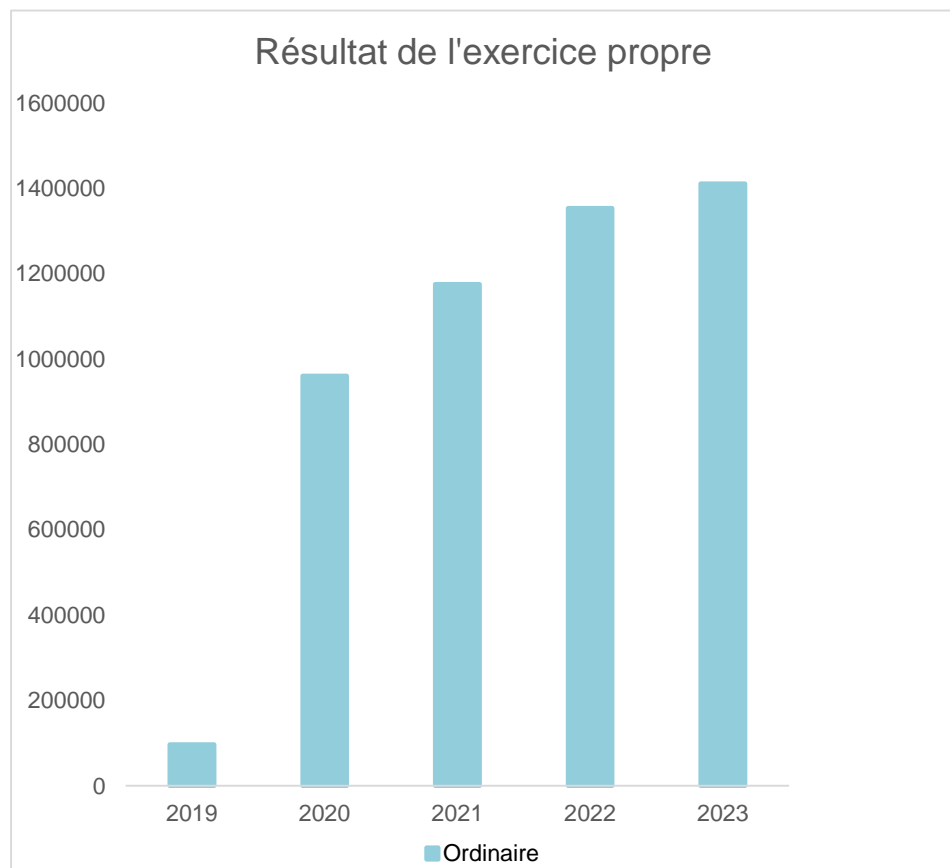
Tél: 061. 32.53.58
Fax: 061. 32.53.65
Email: patrick.adam@chiny.be

Directeur Financier: Antoine PECHON

Tél: 061. 32.53.60
Fax: 061. 32.53.65
Email: antoine.pechon@chiny.be

Evolution du résultat budgétaire ordinaire					
	Compte	Compte	Compte	Compte	Compte
Exercices:	2019	2020	2021	2022	2023
Résultats Exercice Propre*	96.412	960.293	1.174.950	1.353.216	1.411.357
Résultat global* (avec exercices antérieurs et prélèvements)	242.756	637.282	845.179	1.197.656	1.744.787

* Montant arrondi à l'euro



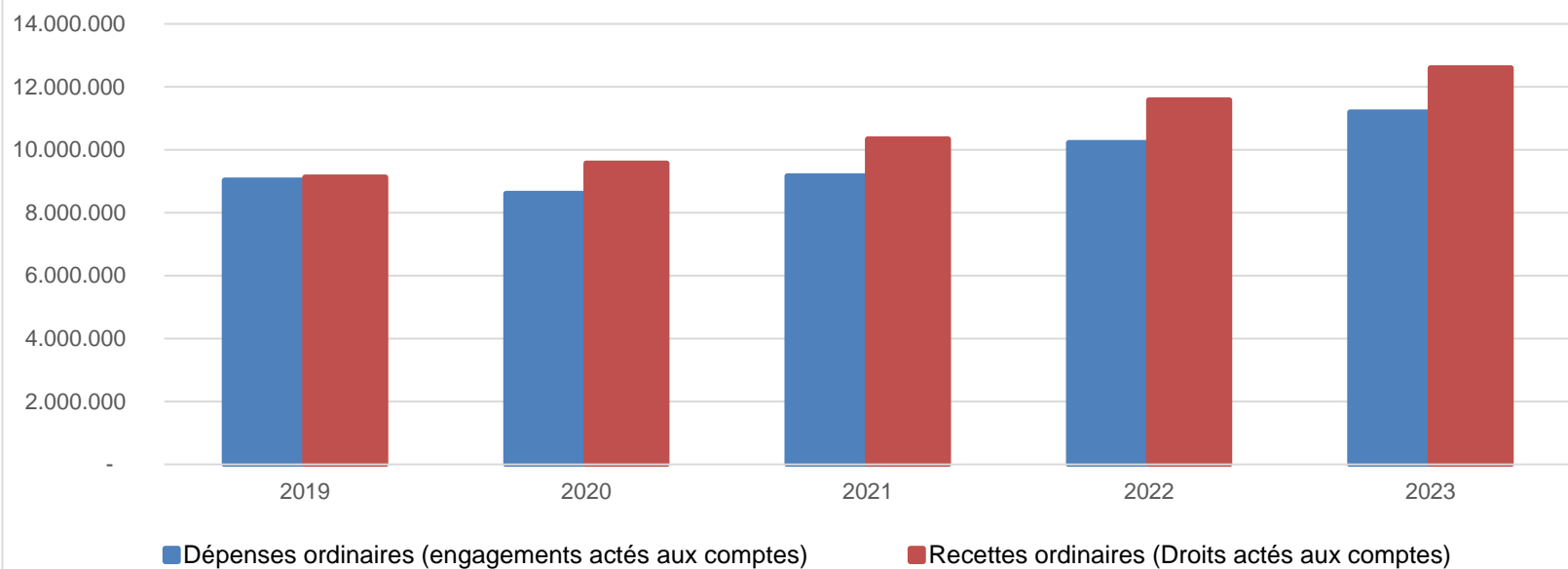
Ventilation économique des dépenses et des recettes ordinaires					
	Compte	Compte	Compte	Compte	Compte
Dépenses ordinaires (engagements actés aux comptes)					
Exercices:	2019	2020	2021	2022	2023
Personnel	3.392.997,96	3.398.698,61	3.631.391,45	4.023.257,29	4.066.069,91
Fonctionnement	2.315.936,31	2.443.331,86	2.593.308,17	2.752.599,45	3.041.822,19
Transferts	1.768.075,95	1.615.174,80	1.738.768,57	1.725.060,18	2.299.477,12
Dette	1.549.597,50	1.109.175,40	1.119.436,46	1.096.533,37	1.136.123,32
Prélèvements (hors 060)	0,00	40.000,00	78.045,08	625.000,00	645.041,00
Total (exercice propre)*	9.026.608	8.606.381	9.160.950	10.222.450	11.188.534
Exercices antérieurs	748.269,10	397.477,47	404.808,24	412.057,90	401.554,79
Prélèvements	200.000,00	850.000,00	1.155.000,00	1.300.000,00	1.100.000,00
Total général*	9.974.877	9.853.858	10.720.758	11.934.508	12.690.088

* Montant arrondi à l'euro

Recettes ordinaires (Droits actés aux comptes)					
Exercices:	2019	2020	2021	2022	2023
Prestation	2.259.562,43	2.622.703,59	3.086.247,92	3.925.828,54	3.348.993,51
Transferts	6.818.867,41	6.898.871,15	7.173.852,70	7.578.424,76	9.135.471,14
Dette	44.589,44	45.098,93	45.799,20	50.213,19	115.425,66
Prélèvements	0,00	0,00	30.000,00	21.200,00	0,00
Total (exercice propre)*	9.123.019	9.566.674	10.335.900	11.575.666	12.599.890
Exercices antérieurs	544.613,52	584.465,97	1.230.036,70	1.556.498,12	1.834.985,06
Prélèvements	550.000,00	340.000,00	0,00	0,00	0,00
Total général*	10.217.633	10.491.140	11.565.937	13.132.165	14.434.875

* Montant arrondi à l'euro

Evolution des recettes et des dépenses ordinaires (exercice propre)



Synthèse des Comptes	Administration communale de VILLE DE CHINY	Code INS	85007
		Exercice:	2023
Modèle officiel généré par l'application eComptes © SPW Intérieur et Action Sociale		<i>Version:</i>	1

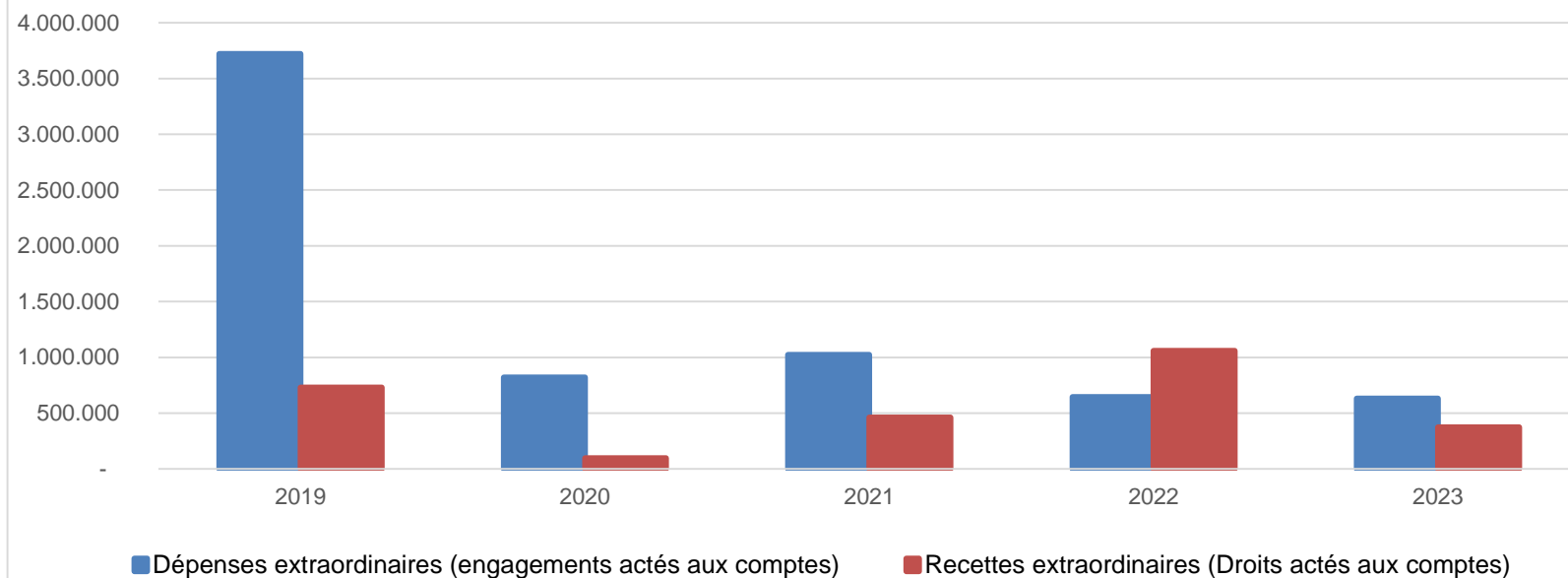
Ventilation économique des dépenses et des recettes extraordinaires					
	Compte	Compte	Compte	Compte	Compte
	Dépenses extraordinaires (engagements actés aux comptes)				
Exercices:	2019	2020	2021	2022	2023
Transferts	31.168,72	6.959,00	2.069,00	3.000,00	0,00
Investissements	3.665.033,63	795.962,23	1.003.288,58	619.610,51	508.728,10
Dette	23.850,00	17.850,00	17.825,00	21.203,71	123.600,76
Prélèvements	0,00	0,00	0,00	0,00	0,00
	0,00	0,00	0,00	0,00	0,00
Total (exercice propre)*	3.720.052	820.771	1.023.183	643.814	632.329
Exercices antérieurs	1.661.392,02	2.111.142,73	1.578.418,49	1.559.700,68	797.645,70
Prélèvements	566.820,13	164.862,70	445.211,21	1.143.595,86	436.711,64
Total général*	5.948.265	3.096.777	3.046.812	3.347.111	1.866.686

* Montant arrondi à l'euro

Recettes extraordinaires (Droits actés aux comptes)					
Exercices:	2019	2020	2021	2022	2023
Transferts	673.485,64	40.662,04	379.422,12	487.556,68	359.630,28
Investissements	49.499,52	25.176,67	80.742,25	571.117,00	12.584,00
Dette	6.016,56	31.648,42	0,00	0,00	2.500,00
Prélèvements	0,00	0,00	0,00	0,00	0,00
Total (exercice propre)*	729.002	97.487	460.164	1.058.674	374.714
Exercices antérieurs	1.128.867,80	1.875.822,37	1.000.575,97	1.398.288,41	737.189,78
Prélèvements	839.555,25	558.467,16	1.055.138,93	860.547,05	754.782,14
Total général*	2.697.425	2.531.777	2.515.879	3.317.509	1.866.686

* Montant arrondi à l'euro

Evolution des recettes et des dépenses extraordinaires (exercice propre)



Ventilation fonctionnelle					
Evolution des dépenses ordinaires (exercice propre)					
Compte	Compte	Compte	Compte	Compte	
2019	2020	2021	2022	2023	
0 Recettes et dépenses générales	328.635,79	983.135,04	1.243.725,97	1.784.781,52	1.377.352,81
1 Administration générale	2.452.507,63	2.390.433,41	2.358.036,16	2.554.034,10	3.142.947,21
3 Sécurité	723.565,68	682.553,76	668.818,99	732.159,39	748.260,58
4 Voiries-communications	990.675,01	875.340,94	1.045.786,59	1.171.997,27	1.370.123,49
5 Industrie - commerce	67.745,82	40.297,88	118.651,97	119.493,22	153.867,84
6 Sylviculture- Agriculture	192.808,40	81.935,89	128.286,85	100.128,57	113.335,82
70>75 Enseignement	494.712,64	412.665,30	425.817,64	327.912,21	396.443,42
76>77 Culture et sports	1.215.075,39	969.445,32	1.237.799,07	1.538.087,64	1.452.992,84
78 Radio, télévision, presse	0,00	0,00	0,00	0,00	0,00
79 Culte	86.665,95	80.839,64	64.890,92	61.199,91	88.475,14
80>86 Action Sociale	968.097,00	1.009.440,24	1.116.736,56	1.163.417,31	1.290.671,38
87 Santé publique et hygiène	1.691.180,74	1.912.516,68	1.893.085,64	1.954.540,18	2.117.291,57
90>92 Logement	14.237,67	16.776,57	13.313,37	13.673,97	32.246,44
93 Aménagement du territoire	700,00	1.000,00	1.000,00	1.025,00	4.525,00

Ventilation fonctionnelle					
Evolution des recettes ordinaires (exercice propre)					
Compte	Compte	Compte	Compte	Compte	
2019	2020	2021	2022	2023	
0 Recettes et dépenses générales	6.755.945,11	6.617.365,52	6.937.158,77	8.332.998,23	9.881.431,83
1 Administration générale	260.999,53	294.210,18	353.639,24	307.411,28	533.012,58
3 Sécurité	20.211,02	4.042,20	0,00	0,00	0,00
4 Voiries-communications	25.971,81	49.830,36	57.920,58	4.750,94	58.270,80
5 Industrie - commerce	125.575,38	120.436,57	122.614,61	137.190,02	139.165,64
6 Sylviculture- Agriculture	361.472,56	998.989,25	1.219.553,11	2.106.382,14	1.616.641,03
70>75 Enseignement	277.098,58	200.407,05	187.068,95	65.246,16	102.915,39
76>77 Culture et sports	468.098,47	375.973,58	526.213,60	370.528,60	175.594,76
78 Radio, télévision, presse	0,00	0,00	0,00	0,00	0,00
79 Culte	0,00	0,00	0,00	2.016,17	4.306,43
80>86 Action Sociale	383.269,72	351.936,56	427.614,02	222.733,98	249.658,11
87 Santé publique et hygiène	1.401.458,08	1.317.658,61	1.515.073,06	1.333.581,29	1.508.641,67
90>92 Logement	9.039,96	7.520,00	5.950,00	5.953,20	3.642,10
93 Aménagement du territoire	28.000,00	28.000,00	24.500,00	22.000,00	22.000,00

Ventilation fonctionnelle					
Evolution des dépenses extraordinaires (exercice propre)					
Compte	Compte	Compte	Compte	Compte	
2019	2020	2021	2022	2023	
0 Recettes et dépenses générales	566.820,13	164.862,70	445.211,21	1.143.674,57	439.187,40
1 Administration générale	199.553,15	17.066,40	24.547,11	39.176,27	73.811,93
3 Sécurité	0,00	0,00	0,00	0,00	0,00
4 Voiries-communications	1.277.309,27	420.720,52	762.405,61	283.847,60	167.255,27
5 Industrie - commerce	80.000,00	0,00	11.500,00	233.283,51	0,00
6 Sylviculture- Agriculture	0,00	0,00	0,00	0,00	0,00
70>75 Enseignement	34.644,39	0,00	6.436,72	5.924,32	0,00
76>77 Culture et sports	1.933.834,90	196.731,09	2.069,00	28.866,75	165.618,30
78 Radio, télévision, presse	0,00	0,00	0,00	0,00	0,00
79 Culte	5.557,77	0,00	10.000,00	16.414,56	0,00
80>86 Action Sociale	8.319,78	2.245,71	34.541,89	819,52	16.026,67
87 Santé publique et hygiène	180.833,09	184.007,51	171.682,25	35.402,98	207.140,93
90>92 Logement	0,00	0,00	0,00	0,00	0,00
93 Aménagement du territoire	0,00	0,00	0,00	0,00	0,00

Ventilation fonctionnelle					
Evolution des recettes extraordinaires (exercice propre)					
Compte	Compte	Compte	Compte	Compte	
2019	2020	2021	2022	2023	
0 Recettes et dépenses générales	2.377.290,35	1.133.526,84	2.201.035,52	2.309.794,78	1.472.957,52
1 Administration générale	36.810,00	23.876,67	76.732,25	580.947,00	12.584,00
3 Sécurité	0,00	0,00	20.125,00	0,00	0,00
4 Voiries-communications	241.202,74	73.610,46	183.270,72	43.860,26	359.630,28
5 Industrie - commerce	16,56	0,00	0,00	0,00	0,00
6 Sylviculture- Agriculture	0,00	0,00	0,00	0,00	0,00
70>75 Enseignement	0,00	0,00	0,00	0,00	0,00
76>77 Culture et sports	25.370,00	0,00	25.000,00	0,00	0,00
78 Radio, télévision, presse	0,00	0,00	0,00	0,00	0,00
79 Culte	0,00	0,00	0,00	0,00	0,00
80>86 Action Sociale	300,00	0,00	0,00	0,00	0,00
87 Santé publique et hygiène	3.585,79	0,00	0,00	0,00	0,00
90>92 Logement	0,00	0,00	0,00	0,00	0,00
93 Aménagement du territoire	0,00	0,00	0,00	0,00	0,00

BILAN**ACTIF**

ACTIFS IMMOBILISES

	Codes	2023	2022
	21/28	73.960.757,47	73.174.503,40
I. Immobilisations incorporelles	21	13.425,21	21.180,54
II. Immobilisations corporelles	22/26	71.105.749,52	70.242.454,44
<u>Patrimoine immobilier</u>			
A. Terres et terrains non bâtis	220	29.172.510,56	29.082.274,55
B. Constructions et leurs terrains	221	29.438.912,87	27.935.301,72
C. Voiries	223	11.136.946,47	10.931.201,87
D. Ouvrages d'art	224	254.365,21	269.342,06
E. Cours et plans d'eau	226	88.802,03	91.497,43
<u>Patrimoine mobilier</u>			
F. Mobilier, matériel, équipements et signalisation routière.....	230/3	626.259,17	581.877,82
G. Patrimoine artistique et mobilier divers	234	28.300,43	28.300,43
<u>Autres immobilisations corporelles</u>			
H. Immobilisations en cours d'exécution	24	359.652,78	1.322.658,56
I. Droits réels d'emphythéoses et superficies.....	261	0,00	0,00
J. Immobilisations en location-financement	262/3	0,00	0,00
III. Subsidés d'investissements accordés	25	402.249,54	425.689,58
A. Aux entreprises privées	251	130,69	174,26
B. Aux ménages, ASBL et autres organismes	252	389.751,68	410.091,29
C. A l'Autorité supérieure.....	254	0,00	0,00
D. Aux autres pouvoirs publics	256	12.367,17	15.424,03
IV. Promesses de subsidés à recevoir, prêts	27	1.635.052,72	1.801.991,23
A. Promesse de subsidés à recevoir.....	270/4	1.635.052,72	1.801.991,23
B. Prêts accordés	275	0,00	0,00
V. Immobilisations financières	28	804.280,48	683.187,61
A. Participations et titres à revenus fixes	282/5	804.280,48	683.187,61
B. Cautionnements versés à plus d'un an	288	0,00	0,00
ACTIFS CIRCULANTS	30/58	10.284.018,12	8.002.460,71
VI. Stocks	301	0,00	0,00
VII. Créances à un an au plus	40/42	2.099.563,66	2.123.708,91
A. Débiteurs	40	1.379.431,61	976.039,32
B. Autres créances.....	41/42	720.132,05	1.147.669,59
1. T.V.A. et taxes additionnelles	411/2	166.158,15	466.870,30
2. Subsidés, dons et legs et emprunts	413	236.652,52	107.430,25
3. Intérêts, dividendes et ristournes	415	22.223,50	16.208,59
4. Créances diverses	416/8	114.036,55	379.150,00
C. Récupérations des remboursements d'emprunts.....	4251	181.061,33	178.010,45
D. Récupération des prêts.....	425/8	0,00	0,00
VIII. Opérations pour compte de tiers	48/A	0	0
IX. Comptes financiers	55/58	8.184.454,46	5.878.751,80
A. Placements de trésorerie à un an au plus	553	6.316.175,97	5.174.601,43
B. Valeurs disponibles	55	1.870.245,30	740.083,68
C. Paiements en cours.....	56/8	-1.966,81	-35.933,31
X. Comptes de régularisation et d'attente	49/A	0,00	0,00
TOTAL DE L'ACTIF	21/58	84.244.775,59	81.176.964,11

BILAN**PASSIF**

FONDS PROPRES

	Codes	2023	2022
	10/16	70.897.194,33	67.122.361,87
I'. Capital	10	36.821.488,30	36.821.488,30
II'. Résultats capitalisés	12	11.500.580,72	10.505.714,30
III'. Résultats reportés	13	6.187.821,73	4.691.941,36
A'. Des exercices antérieurs.....	1301	1.507.986,01	994.866,42
B'. De l'exercice précédent.....	1302	2.189.088,93	1.507.986,01
C'. Du dernier exercice.....	1303	2.490.746,79	2.189.088,93
IV'. Réserves	14	4.984.310,00	4.202.380,50
A'. Fonds de réserve ordinaire.....	14104	720.303,69	720.303,69
B'. Fonds de réserve extraordinaire.....	14105	4.264.006,31	3.482.076,81
V'. Subsidés d'investissement, dons et legs reçus	15	9.664.779,57	9.807.664,40
A'. Des entreprises privées	151	3.971,53	4.964,41
B'. Des ménages, des A.S.B.L. et autres organismes	152	106.905,60	106.905,60
C'. De l'Autorité supérieure	154	9.482.540,52	9.607.248,11
D'. Des autres pouvoirs publics	156	71.361,92	88.546,28
VI'. Provisions pour risques et charges	16	1.738.214,01	1.093.173,01
DETTES	17/49	13.342.334,33	14.050.264,39
VII'. Dettes à plus d'un an	17	11.639.661,71	12.488.267,53
A'. Emprunts à charge de la commune	171/5	10.570.539,35	11.273.986,78
B'. Emprunts à charge de l'Autorité supérieure.....	1714	1.069.122,36	1.214.280,75
C'. Emprunts à charge de tiers.....	172	0,00	0,00
D'. Dettes de location-financement.....	174	0,00	0,00
E'. Emprunts publics	176	0,00	0,00
F'. Dettes diverses à plus d'un an.....	177	0,00	0,00
G'. Garanties reçues à plus d'un an.....	178	0,00	0,00
VIII'. Dettes à un an au plus	43/6	1.700.386,04	1.560.840,06
A'. Dettes financières.....	43	943.657,14	872.217,14
1'. Remboursements d'emprunts	435	920.297,78	860.054,60
2'. Charges financières des emprunts	436	23.359,36	12.162,54
3'. Dettes sur comptes-courants.....	433	0,00	0,00
B'. Dettes commerciales	44	278.605,29	220.083,11
C'. Dettes fiscales, salariales et sociales	45	224.827,62	336.914,58
D'. Dettes diverses	464/7	253.295,99	131.625,23
IX'. Opérations pour compte de tiers	48/P	2.286,58	1.156,80
X'. Comptes de régularisation et d'attente	49/P	5.246,93	4.337,85
TOTAL DU PASSIF	10/49	84.244.775,59	81.176.964,11

COMPTE DE RESULTATS

	Codes	2023	2022
I. Charges courantes			
A. Achats de matières	60	474.341,89	564.362,32
B. Services et biens d'exploitation	61	2.370.828,40	2.087.874,76
C. Frais de personnel	62	4.099.499,84	4.061.241,04
D. Subsidés d'exploitation accordés	63	2.057.092,22	1.504.082,75
E. Remboursements des emprunts	64	821.943,59	784.436,47
F. Charges financières	65	314.367,53	312.286,20
a. Charges financières des emprunts	651/6	313.912,52	312.096,90
b. Charges financières diverses	657	267,21	0,00
c. Frais de la gestion financière	658	187,80	189,30
II. Sous-total (charges courantes)	60/65	10.138.073,47	9.314.283,54
III. Boni courant (II' - II)		2.500.935,59	2.409.069,34
IV. Charges résultant de la variation normale des valeurs de bilan, redressements et provisions			
A. Dotations aux amortissements	660	1.914.088,01	1.913.931,08
B. Réductions annuelles de valeurs	661	0,00	0,00
C. Réductions et variations des stocks	662/4	0,00	0,00
D. Redressement des récupérations des remboursements d'emprunts	665	142.706,44	140.343,61
E. Provisions pour risques et charges	666	645.041,00	625.000,00
F. Dotations aux amortissements des subsidés d'investissement accordés	667	23.440,04	24.717,82
V. Sous-total (charges non décaissées)	66	2.725.275,49	2.703.992,51
VI. Total des charges d'exploitation (II + V)	60/66	12.863.348,96	12.018.276,05
VII. Boni d'exploitation (VI' - VI)		3.334.761,33	3.324.980,91
VIII. Charges exceptionnelles			
A. Du service ordinaire	671	175.098,51	197.491,04
B. Du service extraordinaire	672	0,00	0,00
C. Charges exceptionnelles non budgétées	673	7,89	0,00
Sous-total (charges exceptionnelles)	67	175.106,40	197.491,04
IX. Dotations aux réserves			
A. Du service ordinaire	685	1.100.000,00	1.300.000,00
B. Du service extraordinaire	686	436.711,64	1.143.595,86
Sous-total des dotations aux réserves	68	1.536.711,64	2.443.595,86
X. Total des charges exceptionnelles et des dotations aux réserves (VIII + IX)	67/68	1.711.818,04	2.641.086,90
XI. Boni exceptionnel (X' - X)		0,00	0,00
XII. Total des charges (VI + X)		14.575.167,00	14.659.362,95
XIII. Boni de l'exercice (XII' - XII)		2.490.746,79	2.189.088,93
XIV. Affectation des bonis (XIII)			
A. Boni d'exploitation à reporter au bilan	69201	3.334.761,33	3.324.980,91
B. Boni exceptionnel à reporter au bilan	69202	0,00	0,00
Sous-total (affectation des résultats)	69	3.334.761,33	3.324.980,91
XV. Contrôle de balance (XII + XIV = XV')		17.909.928,33	17.984.343,86

COMPTE DE RESULTATS		Codes	2023	2022
I'. Produits courants				
A'. Produits de la fiscalité	70	3.778.165,93	3.127.315,07	
B'. Produits d'exploitation	71	3.340.954,66	3.940.665,53	
C'. Subsidés d'exploitation reçus et récupérations de charges de personnel	72/73	5.201.836,08	4.407.497,97	
D'. Récupération des remboursements d'emprunts	74	142.706,44	140.343,61	
E'. Produits financiers	75	175.345,95	107.530,70	
a'. Récupération des charges financières des emprunts et des prêts accordés	751/5	59.920,29	57.317,51	
b'. Produits financiers divers	754/7	115.425,66	50.213,19	
II'. Sous-total (produits courants)	70/75	12.639.009,06	11.723.352,88	
III'. Mali courant (II - II')		0,00	0,00	
IV'. Produits résultant de la variation normale des valeurs de bilan, redressements, travaux internes				
A'. Plus-values annuelles	761	2.233.460,03	2.343.655,11	
B'. Variations des stocks	764	0,00	0,00	
C'. Redressement des cptes des remb. des emprunts	765	821.943,59	784.436,47	
D'. Réductions des subsides d'investissement, des dons et legs obtenus	767	503.697,61	491.812,50	
E'. Travaux internes passés à l'immobilisé	769	0,00	0,00	
V'. Sous-total (produits non encaissés)	76	3.559.101,23	3.619.904,08	
VI'. Total des produits d'exploitation (II' + V')	70/76	16.198.110,29	15.343.256,96	
VII'. Mali d'exploitation (VI - VI')		0,00	0,00	
VIII'. Produits exceptionnels				
A'. Du service ordinaire	771	100.476,28	73.686,21	
B'. Du service extraordinaire	772	12.545,08	570.961,66	
C'. Produits exceptionnels non budgétés	773	0,00	0,00	
Sous-total (produits exceptionnels)	77	113.021,36	644.647,87	
IX'. Prélèvements sur les réserves				
A'. Du service ordinaire	785	0,00	0,00	
B'. Du service extraordinaire	786	754.782,14	860.547,05	
Sous-total des prélèvements sur réserves	78	754.782,14	860.547,05	
X'. Total des produits exceptionnels et des prélèvements sur réserves (VIII' + IX')	77/78	867.803,50	1.505.194,92	
XI'. Mali exceptionnel (X - X')		844.014,54	1.135.891,98	
XII'. Total des produits (VI' + X')		17.065.913,79	16.848.451,88	
XIII'. Mali de l'exercice (XII - XII')		0,00	0,00	
XIV'. Affectation des malis (XIII')				
A'. Mali d'exploitation à reporter au bilan	79201	0,00	0,00	
B'. Mali exceptionnel à reporter au bilan	79202	844.014,54	1.135.891,98	
Sous-total (affectation des résultats)	79	844.014,54	1.135.891,98	
XV'. Contrôle de balance (XII' + XIV' = XV)		17.909.928,33	17.984.343,86	

Commentaires

Glossaire

Termes

Définitions:

Exercice propre	L'exercice du document allant du 1er janvier au 31 décembre
Exercices antérieurs	Les opérations antérieures à l'exercice propre
Résultat global	Le boni ou le mali de l'exercice propre cumulé avec celui des exercices antérieurs
Dépenses de transfert	Dépenses effectuées à destination de tiers à la commune (d'autres institutions, organismes, ménages ..)
Recettes de transfert	Recettes en provenance de tiers (subsides, taxes, ...)
Recettes de prestation	Recettes découlant de services payants rendus par la commune, de locations, de droits d'entrée ...
Dépenses de prélèvements	Sommes prélevées sur les excédents budgétaires par la commune pour alimenter des fonds de réserves ordinaires ou extraordinaires (pour financer des dépenses d'investissement sur fonds propres) ou des provisions (pour faire face à des charges futures importantes)
Recettes de prélèvements	Utilisation des fonds de réserve et des provisions (constitués au moyen des dépenses de prélèvement)
Ordinaire	Les recettes et dépenses nécessaires au fonctionnement de la commune (taxes, subventions , salaires,électricité,fournitures,...)
Extraordinaire	Les dépenses et leurs moyens de financement afférentes aux investissements (travaux importants, rénovations, achat de matériel et de véhicules etc ...)