



SYNTHÈSE des COMPTES

Module informatisé de publication des comptes annuels



Commune de : **VILLE DE CHINY**

Adresse de l'administration: RUE DU FAING 10
6810 JAMOIGNE
www.chiny.be

Date d'arrêt du compte par le conseil: 18/05/2020

Date d'approbation de la Tutelle:

Type document: Compte

Exercice: 2019

Directeur Général: Simon COLLARD

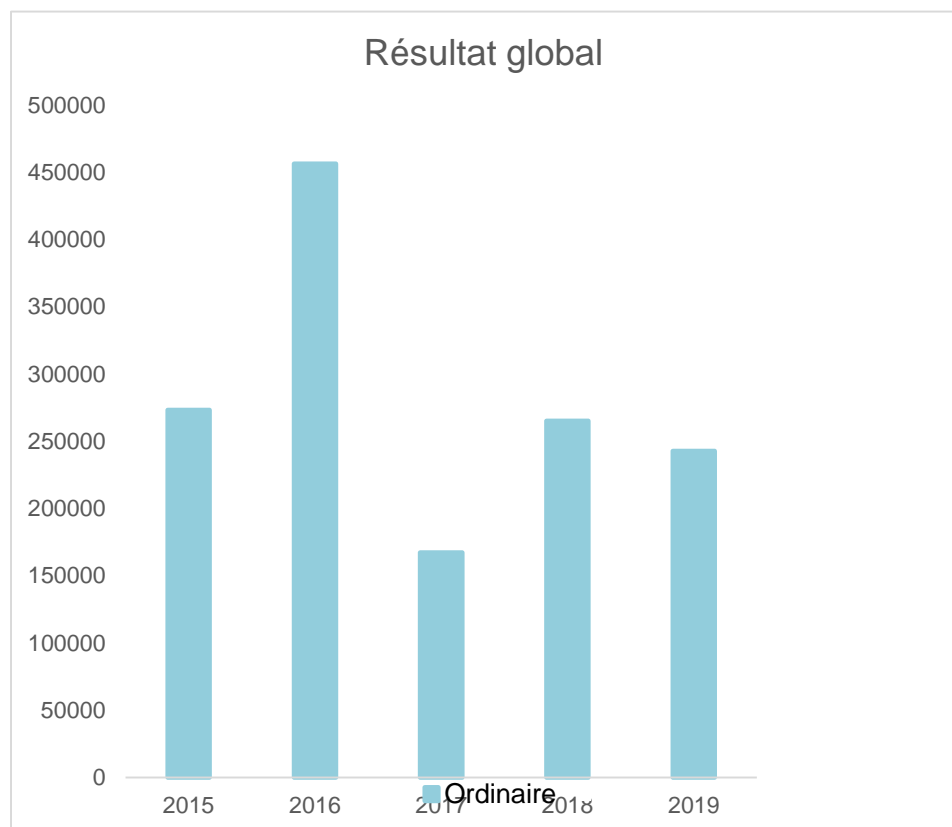
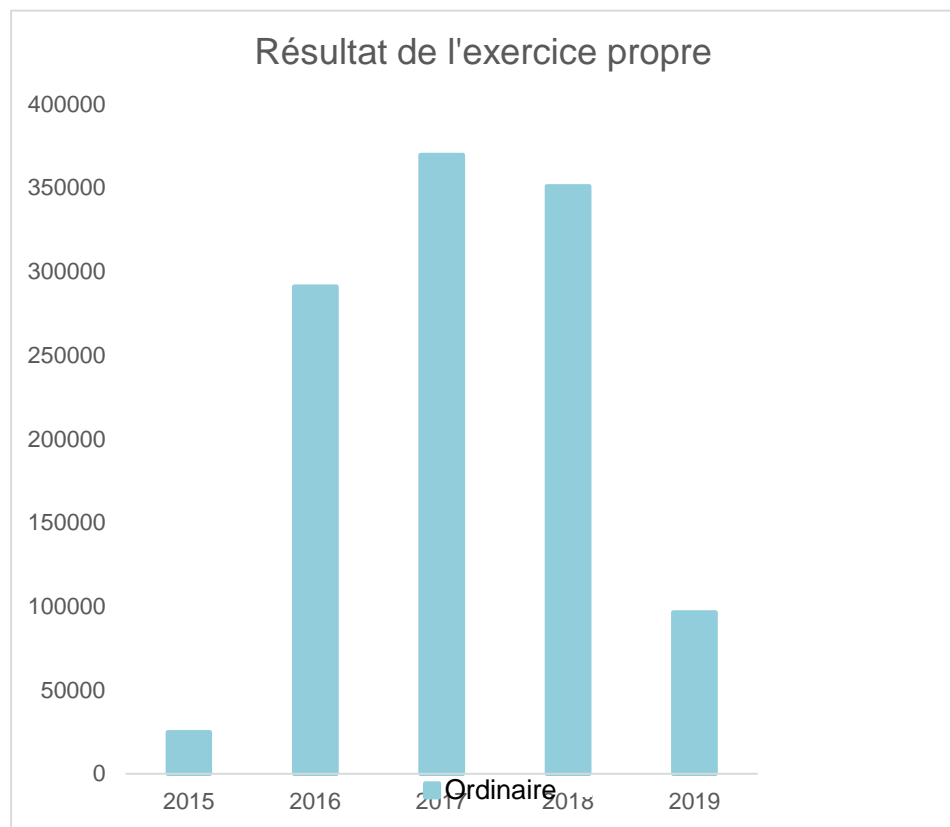
Tél: 061. 32.53.66
Fax: 061. 32.53.65
Email: simon.collard@chiny.be

Directeur Financier: Antoine PECHON

Tél: 061. 32.53.60
Fax: 061. 32.53.65
Email: antoine.pechon@chiny.be

Evolution du résultat budgétaire ordinaire					
	Compte	Compte	Compte	Compte	Compte
Exercices:	2015	2016	2017	2018	2019
Résultats Exercice Propre*	24.781	290.885	369.639	350.831	96.412
Résultat global* (avec exercices antérieurs et prélèvements)	273.196	456.256	167.148	265.167	242.756

* Montant arrondi à l'euro





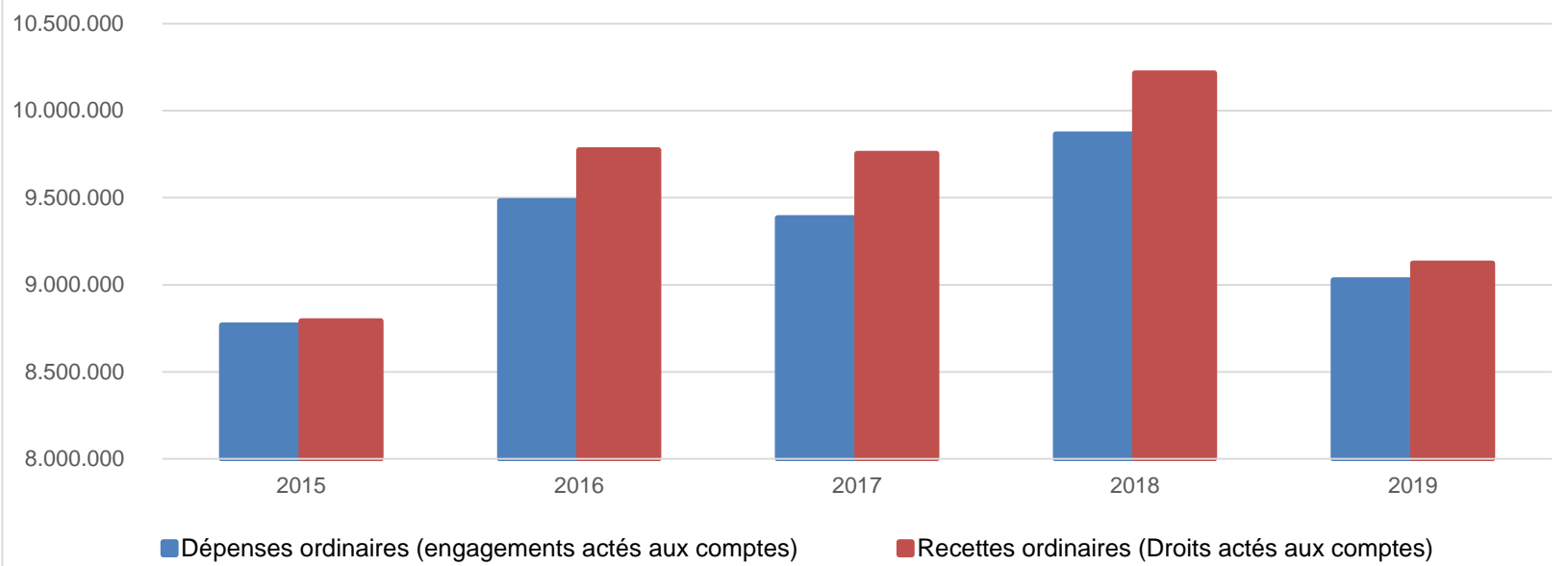
Ventilation économique des dépenses et des recettes ordinaires					
	Compte	Compte	Compte	Compte	Compte
	Dépenses ordinaires (engagements actés aux comptes)				
Exercices:	2015	2016	2017	2018	2019
Personnel	3.030.298,45	3.114.400,27	3.311.716,54	3.907.099,18	3.392.997,96
Fonctionnement	2.268.734,92	2.415.337,59	2.493.155,82	2.576.444,47	2.315.936,31
Transferts	1.639.034,38	1.842.585,37	1.834.619,76	1.810.304,14	1.768.075,95
Dette	1.650.953,03	1.574.213,60	1.574.376,50	1.570.266,38	1.549.597,50
Prélèvements (hors 060)	178.050,29	535.875,90	170.000,00	0,00	0,00
Total (exercice propre)*	8.767.071	9.482.413	9.383.869	9.864.114	9.026.608
Exercices antérieurs	393.217,44	259.929,18	220.775,25	225.037,60	748.269,10
Prélèvements	200.000,00	0,00	660.000,00	600.000,00	200.000,00
Total général*	9.360.289	9.742.342	10.264.644	10.689.152	9.974.877

* Montant arrondi à l'euro

Recettes ordinaires (Droits actés aux comptes)					
Exercices:	2015	2016	2017	2018	2019
Prestation	2.705.244,27	3.268.557,36	3.206.852,56	2.943.164,05	2.259.562,43
Transferts	6.024.179,79	6.462.365,48	6.504.386,98	6.666.818,37	6.818.867,41
Dette	62.427,68	42.374,73	42.267,78	43.498,85	44.589,44
Prélèvements	0,00	0,00	0,00	561.464,26	0,00
Total (exercice propre)*	8.791.852	9.773.298	9.753.507	10.214.946	9.123.019
Exercices antérieurs	841.632,47	425.299,96	678.284,97	388.926,53	544.613,52
Prélèvements	0,00	0,00	0,00	350.446,58	550.000,00
Total général*	9.633.484	10.198.598	10.431.792	10.954.319	10.217.633

* Montant arrondi à l'euro

Evolution des recettes et des dépenses ordinaires (exercice propre)



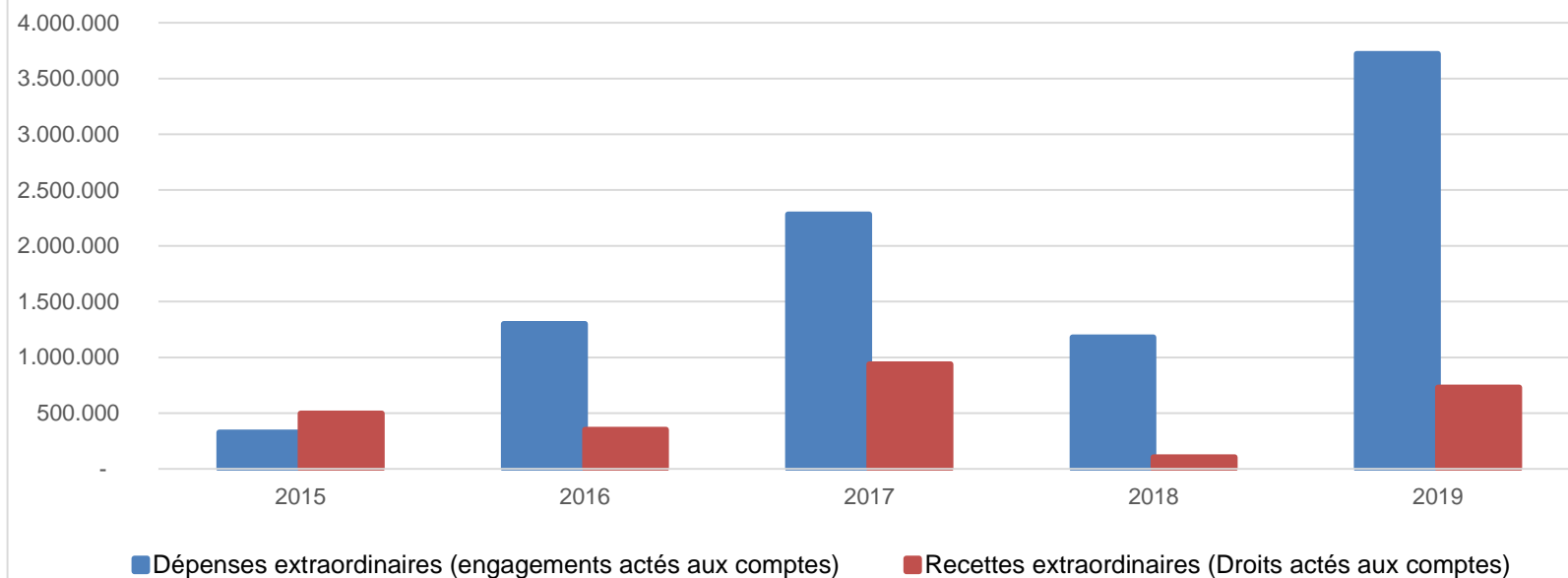
Ventilation économique des dépenses et des recettes extraordinaires					
	Compte	Compte	Compte	Compte	Compte
	Dépenses extraordinaires (engagements actés aux comptes)				
Exercices:	2015	2016	2017	2018	2019
Transferts	19.709,80	5.455,66	435,64	24.678,32	31.168,72
Investissements	288.860,28	1.275.703,42	2.262.856,66	1.136.253,38	3.665.033,63
Dette	17.875,00	17.875,00	17.875,00	17.875,00	23.850,00
Prélèvements	0,00	0,00	0,00	0,00	0,00
	0,00	0,00	0,00	0,00	0,00
Total (exercice propre)*	326.445	1.299.034	2.281.167	1.178.807	3.720.052
Exercices antérieurs	788.332,32	693.850,24	1.313.323,84	2.364.283,58	1.661.392,02
Prélèvements	344.362,42	406.253,10	207.995,81	146.034,54	566.820,13
Total général*	1.459.140	2.399.137	3.802.487	3.689.125	5.948.265

* Montant arrondi à l'euro

Recettes extraordinaires (Droits actés aux comptes)					
Exercices:	2015	2016	2017	2018	2019
Transferts	43.812,40	222.780,70	160.519,97	56.598,76	673.485,64
Investissements	452.107,06	128.824,50	80.210,00	47.600,00	49.499,52
Dette	0,00	0,00	698.643,56	0,00	6.016,56
Prélèvements	0,00	0,00	0,00	0,00	0,00
Total (exercice propre)*	495.919	351.605	939.374	104.199	729.002
Exercices antérieurs	485.272,17	378.122,99	1.366.750,66	1.992.338,04	1.128.867,80
Prélèvements	369.010,29	714.548,42	861.766,56	999.783,38	839.555,25
Total général*	1.350.202	1.444.277	3.167.891	3.096.320	2.697.425

* Montant arrondi à l'euro

Evolution des recettes et des dépenses extraordinaires (exercice propre)



Ventilation fonctionnelle					
Evolution des dépenses ordinaires (exercice propre)					
	Compte	Compte	Compte	Compte	Compte
	2015	2016	2017	2018	2019
0 Recettes et dépenses générales	522.815,68	672.853,33	1.042.626,31	780.455,70	328.635,79
1 Administration générale	2.209.770,17	2.255.302,71	2.344.560,10	2.958.855,18	2.452.507,63
3 Sécurité	656.778,45	664.740,76	675.302,37	699.304,95	723.565,68
4 Voiries-communications	930.677,31	970.551,00	1.001.975,48	1.073.842,35	990.675,01
5 Industrie - commerce	72.230,74	81.360,42	88.449,77	90.564,44	67.745,82
6 Sylviculture- Agriculture	239.348,96	261.783,59	314.664,23	289.140,49	192.808,40
70>75 Enseignement	610.267,94	570.780,90	584.144,87	560.690,99	494.712,64
76>77 Culture et sports	1.235.268,13	1.240.806,88	1.260.596,57	1.276.504,74	1.215.075,39
78 Radio, télévision, presse	0,00	0,00	0,00	0,00	0,00
79 Culte	91.557,67	81.809,08	77.716,87	84.358,97	86.665,95
80>86 Action Sociale	873.752,14	1.034.089,66	960.206,70	934.651,35	968.097,00
87 Santé publique et hygiène	1.513.309,12	1.635.716,00	1.679.642,69	1.703.972,74	1.691.180,74
90>92 Logement	10.369,76	11.868,40	13.045,16	11.084,77	14.237,67
93 Aménagement du territoire	925,00	750,00	937,50	687,50	700,00

Ventilation fonctionnelle					
Evolution des recettes ordinaires (exercice propre)					
Compte	Compte	Compte	Compte	Compte	
2015	2016	2017	2018	2019	
0 Recettes et dépenses générales	5.750.112,86	5.870.188,76	6.079.760,05	6.439.039,14	6.755.945,11
1 Administration générale	362.703,02	341.902,10	336.631,16	768.100,43	260.999,53
3 Sécurité	11.916,63	0,00	0,00	0,00	20.211,02
4 Voiries-communications	54.447,23	46.962,92	66.106,44	89.242,88	25.971,81
5 Industrie - commerce	84.937,91	177.579,70	123.906,03	125.072,25	125.575,38
6 Sylviculture- Agriculture	1.079.125,40	1.385.459,29	1.378.281,85	1.093.545,36	361.472,56
70>75 Enseignement	250.109,95	267.385,01	299.081,98	260.338,93	277.098,58
76>77 Culture et sports	476.776,62	467.217,25	446.855,76	423.000,49	468.098,47
78 Radio, télévision, presse	0,00	0,00	0,00	0,00	0,00
79 Culte	0,00	0,00	0,00	223,07	0,00
80>86 Action Sociale	231.189,83	269.136,75	335.808,65	312.791,33	383.269,72
87 Santé publique et hygiène	1.210.216,98	1.336.845,07	1.306.147,67	1.330.866,40	1.401.458,08
90>92 Logement	3.521,10	5.078,90	5.795,90	3.944,60	9.039,96
93 Aménagement du territoire	28.650,00	26.970,00	26.970,00	30.150,00	28.000,00

Ventilation fonctionnelle					
Evolution des dépenses extraordinaires (exercice propre)					
Compte	Compte	Compte	Compte	Compte	
2015	2016	2017	2018	2019	
0 Recettes et dépenses générales	344.362,42	406.253,10	207.995,81	146.034,54	566.820,13
1 Administration générale	46.545,92	67.102,56	956.858,86	76.063,12	199.553,15
3 Sécurité	0,00	18.518,74	0,00	0,00	0,00
4 Voiries-communications	97.415,16	956.521,38	722.823,63	592.122,19	1.277.309,27
5 Industrie - commerce	35.838,17	0,00	435,64	13.000,00	80.000,00
6 Sylviculture- Agriculture	6.205,20	4.168,70	10.818,61	20.188,85	0,00
70>75 Enseignement	0,00	3.770,38	14.599,57	30.964,65	34.644,39
76>77 Culture et sports	81.037,77	15.779,27	40.634,83	131.220,03	1.933.834,90
78 Radio, télévision, presse	0,00	0,00	0,00	0,00	0,00
79 Culte	10.677,53	141.709,55	3.886,76	175.223,41	5.557,77
80>86 Action Sociale	6.534,83	3.108,90	3.469,06	3.332,17	8.319,78
87 Santé publique et hygiène	42.190,50	88.354,60	527.640,34	136.692,28	180.833,09
90>92 Logement	0,00	0,00	0,00	0,00	0,00
93 Aménagement du territoire	0,00	0,00	0,00	0,00	0,00

Ventilation fonctionnelle					
Evolution des recettes extraordinaires (exercice propre)					
Compte	Compte	Compte	Compte	Compte	
2015	2016	2017	2018	2019	
0 Recettes et dépenses générales	639.601,25	1.271.661,41	1.229.433,38	2.364.222,62	2.377.290,35
1 Administration générale	458.903,86	128.824,50	473.967,87	46.800,00	36.810,00
3 Sécurité	0,00	6.130,00	0,00	0,00	0,00
4 Voiries-communications	37.015,60	37.660,70	240.405,66	40.117,34	241.202,74
5 Industrie - commerce	0,00	0,00	0,00	0,00	16,56
6 Sylviculture- Agriculture	0,00	0,00	0,00	0,00	0,00
70>75 Enseignement	0,00	0,00	0,00	0,00	0,00
76>77 Culture et sports	0,00	0,00	0,00	0,00	25.370,00
78 Radio, télévision, presse	0,00	0,00	0,00	0,00	0,00
79 Culte	0,00	0,00	0,00	14.478,23	0,00
80>86 Action Sociale	0,00	0,00	0,00	0,00	300,00
87 Santé publique et hygiène	0,00	0,00	225.000,00	2.803,19	3.585,79
90>92 Logement	0,00	0,00	0,00	0,00	0,00
93 Aménagement du territoire	0,00	0,00	0,00	0,00	0,00

BILAN**ACTIF**

ACTIFS IMMOBILISES

	Codes	2019	2018
	21/28	71.297.556,36	69.977.860,62
I. Immobilisations incorporelles	21	15.566,35	24.878,41
II. Immobilisations corporelles	22/26	67.388.935,56	66.280.183,31
<u>Patrimoine immobilier</u>			
A. Terres et terrains non bâtis	220	29.011.906,37	28.853.778,17
B. Constructions et leurs terrains	221	25.383.015,01	24.570.159,48
C. Voiries	223	9.839.287,50	8.613.203,52
D. Ouvrages d'art	224	311.207,69	233.567,03
E. Cours et plans d'eau	226	36.136,51	35.864,62
<u>Patrimoine mobilier</u>			
F. Mobilier, matériel, équipements et signalisation routière.....	230/3	604.137,99	604.197,79
G. Patrimoine artistique et mobilier divers	234	28.300,43	28.300,43
<u>Autres immobilisations corporelles</u>			
H. Immobilisations en cours d'exécution	24	2.174.944,06	3.341.112,27
I. Droits réels d'emphythéoses et superficies.....	261	0,00	0,00
J. Immobilisations en location-financement	262/3	0,00	0,00
III. Subsidés d'investissements accordés	25	491.490,74	503.543,45
A. Aux entreprises privées	251	304,95	348,52
B. Aux ménages, ASBL et autres organismes	252	472.977,02	488.371,62
C. A l'Autorité supérieure.....	254	0,00	0,00
D. Aux autres pouvoirs publics	256	18.208,77	14.823,31
IV. Promesses de subsidés à recevoir, prêts	27	2.374.546,09	2.185.879,97
A. Promesse de subsidés à recevoir.....	270/4	2.374.546,09	2.185.879,97
B. Prêts accordés	275	0,00	0,00
V. Immobilisations financières	28	1.027.017,62	983.375,48
A. Participations et titres à revenus fixes	282/5	1.027.017,62	983.375,48
B. Cautionnements versés à plus d'un an	288	0,00	0,00
ACTIFS CIRCULANTS	30/58	3.871.637,97	5.597.802,84
VI. Stocks	301	0,00	0,00
VII. Créances à un an au plus	40/42	1.125.649,31	1.478.436,80
A. Débiteurs	40	722.547,90	1.078.867,54
B. Autres créances.....	41/42	403.101,41	399.569,26
1. T.V.A. et taxes additionnelles	411/2	127.674,75	143.428,01
2. Subsidés, dons et legs et emprunts	413	81.217,67	54.230,43
3. Intérêts, dividendes et ristournes	415	11.014,35	12.799,69
4. Créances diverses	416/8	1.500,00	9.859,96
C. Récupérations des remboursements d'emprunts.....	4251	169.507,14	166.876,17
D. Récupération des prêts.....	425/8	12.187,50	12.375,00
VIII. Opérations pour compte de tiers	48/A	0	0
IX. Comptes financiers	55/58	2.745.988,66	4.119.366,04
A. Placements de trésorerie à un an au plus	553	1.955.146,51	1.664.884,22
B. Valeurs disponibles	55	791.162,15	2.454.481,82
C. Paiements en cours.....	56/8	-320,00	0,00
X. Comptes de régularisation et d'attente	49/A	0,00	17.353,73
TOTAL DE L'ACTIF	21/58	75.169.194,33	75.593.017,19

BILAN**PASSIF**

FONDS PROPRES

	Codes	2019	2018
	10/16	59.558.135,02	58.594.636,02
I'. Capital	10	36.821.488,30	36.821.488,30
II'. Résultats capitalisés	12	6.356.592,43	5.293.257,33
III'. Résultats reportés	13	4.149.121,87	3.856.160,18
A'. Des exercices antérieurs.....	1301	975.629,96	1.063.335,10
B'. De l'exercice précédent.....	1302	1.817.195,12	975.629,96
C'. Du dernier exercice.....	1303	1.356.296,79	1.817.195,12
IV'. Réserves	14	1.957.863,87	2.580.598,99
A'. Fonds de réserve ordinaire.....	14104	1.060.303,69	1.610.303,69
B'. Fonds de réserve extraordinaire.....	14105	897.560,18	970.295,30
V'. Subsidés d'investissement, dons et legs reçus	15	9.871.740,62	9.641.803,29
A'. Des entreprises privées	151	13.501,64	16.347,39
B'. Des ménages, des A.S.B.L. et autres organismes	152	106.905,60	106.905,60
C'. De l'Autorité supérieure	154	9.647.711,56	9.444.644,23
D'. Des autres pouvoirs publics	156	103.621,82	73.906,07
VI'. Provisions pour risques et charges	16	401.327,93	401.327,93
DETTES	17/49	15.554.668,63	16.990.382,74
VII'. Dettes à plus d'un an	17	13.416.968,78	14.526.547,57
A'. Emprunts à charge de la commune	171/5	11.781.571,32	12.755.277,65
B'. Emprunts à charge de l'Autorité supérieure.....	1714	1.635.397,46	1.771.269,92
C'. Emprunts à charge de tiers.....	172	0,00	0,00
D'. Dettes de location-financement.....	174	0,00	0,00
E'. Emprunts publics	176	0,00	0,00
F'. Dettes diverses à plus d'un an.....	177	0,00	0,00
G'. Garanties reçues à plus d'un an.....	178	0,00	0,00
VIII'. Dettes à un an au plus	43/6	2.137.042,52	2.461.345,51
A'. Dettes financières.....	43	1.438.480,96	1.579.319,59
1'. Remboursements d'emprunts	435	1.336.241,16	1.406.282,36
2'. Charges financières des emprunts	436	102.239,80	173.037,23
3'. Dettes sur comptes-courants.....	433	0,00	0,00
B'. Dettes commerciales	44	475.532,16	413.230,07
C'. Dettes fiscales, salariales et sociales	45	132.887,54	151.489,62
D'. Dettes diverses	464/7	90.141,86	317.306,23
IX'. Opérations pour compte de tiers	48/P	657,33	2.489,66
X'. Comptes de régularisation et d'attente	49/P	56.390,68	7.998,43
TOTAL DU PASSIF	10/49	75.169.194,33	75.593.017,19

COMPTE DE RESULTATS

	Codes	2019	2018
I. Charges courantes			
A. Achats de matières	60	374.680,01	433.496,00
B. Services et biens d'exploitation	61	2.009.990,53	2.191.880,18
C. Frais de personnel	62	3.902.571,50	3.909.143,14
D. Subsidés d'exploitation accordés	63	1.528.783,31	1.577.127,81
E. Remboursements des emprunts	64	1.114.346,02	1.079.278,73
F. Charges financières	65	435.387,70	491.196,49
a. Charges financières des emprunts	651/6	435.201,48	490.951,80
b. Charges financières diverses	657	50,00	35,85
c. Frais de la gestion financière	658	136,22	208,84
II. Sous-total (charges courantes)	60/65	9.365.759,07	9.682.122,35
III. Boni courant (II' - II)		0,00	0,00
IV. Charges résultant de la variation normale des valeurs de bilan, redressements et provisions			
A. Dotations aux amortissements	660	1.351.340,45	1.334.460,38
B. Réductions annuelles de valeurs	661	0,00	0,00
C. Réductions et variations des stocks	662/4	0,00	0,00
D. Redressement des récupérations des remboursements d'emprunts	665	133.758,00	131.720,33
E. Provisions pour risques et charges	666	0,00	-500.000,00
F. Dotations aux amortissements des subsidés d'investissement accordés	667	27.461,24	25.475,76
V. Sous-total (charges non décaissées)	66	1.512.559,69	991.656,47
VI. Total des charges d'exploitation (II + V)	60/66	10.878.318,76	10.673.778,82
VII. Boni d'exploitation (VI' - VI)		886.350,14	1.256.877,22
VIII. Charges exceptionnelles			
A. Du service ordinaire	671	192.177,52	228.075,35
B. Du service extraordinaire	672	6.187,50	7.247,75
C. Charges exceptionnelles non budgétées	673	0,00	0,00
Sous-total (charges exceptionnelles)	67	198.365,02	235.323,10
IX. Dotations aux réserves			
A. Du service ordinaire	685	200.000,00	600.000,00
B. Du service extraordinaire	686	566.820,13	146.034,54
Sous-total des dotations aux réserves	68	766.820,13	746.034,54
X. Total des charges exceptionnelles et des dotations aux réserves (VIII + IX)	67/68	965.185,15	981.357,64
XI. Boni exceptionnel (X' - X)		469.946,65	560.317,90
XII. Total des charges (VI + X)		11.843.503,91	11.655.136,46
XIII. Boni de l'exercice (XII' - XII)		1.356.296,79	1.817.195,12
XIV. Affectation des bonis (XIII)			
A. Boni d'exploitation à reporter au bilan	69201	886.350,14	1.256.877,22
B. Boni exceptionnel à reporter au bilan	69202	469.946,65	560.317,90
Sous-total (affectation des résultats)	69	1.356.296,79	1.817.195,12
XV. Contrôle de balance (XII + XIV = XV')		13.199.800,70	13.472.331,58

COMPTE DE RESULTATS		Codes	2019	2018
I'. Produits courants				
A'. Produits de la fiscalité	70		3.059.199,93	3.053.004,17
B'. Produits d'exploitation	71		2.248.505,60	2.883.491,93
C'. Subsidés d'exploitation reçus et récupérations de charges de personnel	72/73		3.670.977,16	3.437.339,64
D'. Récupération des remboursements d'emprunts	74		133.758,00	131.720,33
E'. Produits financiers	75		97.691,85	123.433,55
a'. Récupération des charges financières des emprunts et des prêts accordés	751/5		53.102,41	79.934,70
b'. Produits financiers divers	754/7		44.589,44	43.498,85
II'. Sous-total (produits courants)	70/75		9.210.132,54	9.628.989,62
III'. Mali courant (II - II')			155.626,53	53.132,73
IV'. Produits résultant de la variation normale des valeurs de bilan, redressements, travaux internes				
A'. Plus-values annuelles	761		982.094,95	762.587,55
B'. Variations des stocks	764		0,00	0,00
C'. Redressement des cptes des remb. des emprunts	765		1.114.346,02	1.079.278,73
D'. Réductions des subsides d'investissement, des dons et legs obtenus	767		458.095,39	459.800,14
E'. Travaux internes passés à l'immobilisé	769		0,00	0,00
V'. Sous-total (produits non encaissés)	76		2.554.536,36	2.301.666,42
VI'. Total des produits d'exploitation (II' + V')	70/76		11.764.668,90	11.930.656,04
VII'. Mali d'exploitation (VI - VI')			0,00	0,00
VIII'. Produits exceptionnels				
A'. Du service ordinaire	771		13.379,32	163.959,67
B'. Du service extraordinaire	772		32.197,23	27.485,91
C'. Produits exceptionnels non budgétés	773		0,00	0,00
Sous-total (produits exceptionnels)	77		45.576,55	191.445,58
IX'. Prélèvements sur les réserves				
A'. Du service ordinaire	785		550.000,00	350.446,58
B'. Du service extraordinaire	786		839.555,25	999.783,38
Sous-total des prélèvements sur réserves	78		1.389.555,25	1.350.229,96
X'. Total des produits exceptionnels et des prélèvements sur réserves (VIII' + IX')	77/78		1.435.131,80	1.541.675,54
XI'. Mali exceptionnel (X - X')			0,00	0,00
XII'. Total des produits (VI' + X')			13.199.800,70	13.472.331,58
XIII'. Mali de l'exercice (XII - XII')			0,00	0,00
XIV'. Affectation des malis (XIII')				
A'. Mali d'exploitation à reporter au bilan	79201		0,00	0,00
B'. Mali exceptionnel à reporter au bilan	79202		0,00	0,00
Sous-total (affectation des résultats)	79		0,00	0,00
XV'. Contrôle de balance (XII' + XIV' = XV)			13.199.800,70	13.472.331,58

Commentaires

Glossaire

Termes

Définitions:

Exercice propre	L'exercice du document allant du 1er janvier au 31 décembre
Exercices antérieurs	Les opérations antérieures à l'exercice propre
Résultat global	Le boni ou le mali de l'exercice propre cumulé avec celui des exercices antérieurs
Dépenses de transfert	Dépenses effectuées à destination de tiers à la commune (d'autres institutions, organismes, ménages ..)
Recettes de transfert	Recettes en provenance de tiers (subsides, taxes, ...)
Recettes de prestation	Recettes découlant de services payants rendus par la commune, de locations, de droits d'entrée ...
Dépenses de prélèvements	Sommes prélevées sur les excédents budgétaires par la commune pour alimenter des fonds de réserves ordinaires ou extraordinaires (pour financer des dépenses d'investissement sur fonds propres) ou des provisions (pour faire face à des charges futures importantes)
Recettes de prélèvements	Utilisation des fonds de réserve et des provisions (constitués au moyen des dépenses de prélèvement)
Ordinaire	Les recettes et dépenses nécessaires au fonctionnement de la commune (taxes, subventions , salaires,électricité,fournitures,...)
Extraordinaire	Les dépenses et leurs moyens de financement afférentes aux investissements (travaux importants, rénovations, achat de matériel et de véhicules etc ...)