



SYNTHESE des COMPTES

Module informatisé de publication des comptes annuels



Commune de : **VILLE DE CHINY**

Adresse de l'administration: RUE DU FAING 10
6810 JAMOIGNE
www.chiny.be

Date d'arrêt du compte par le conseil: 29/04/2019

Date d'approbation de la Tutelle: 12/06/2019

Type document: Compte

Exercice: **2018**

Directeur Général: Simon COLLARD

Tél: 061. 32.53.66

Fax: 061. 32.53.65

Email: simon.collard@chiny.be

Directeur Financier: Laurence DE COLNET

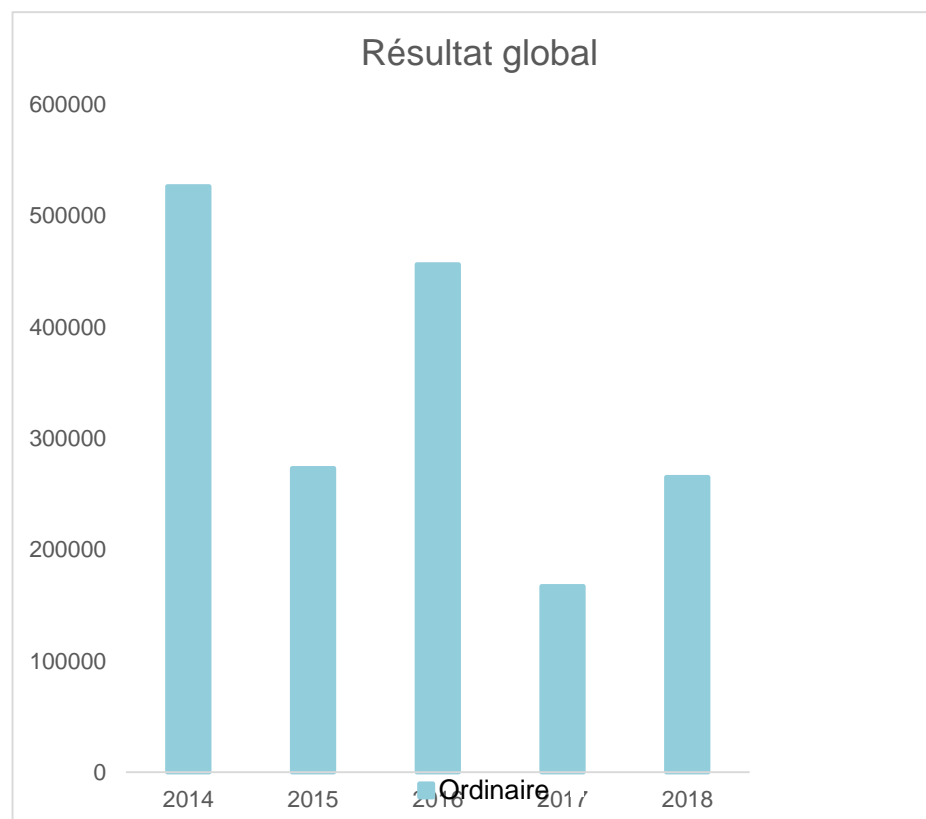
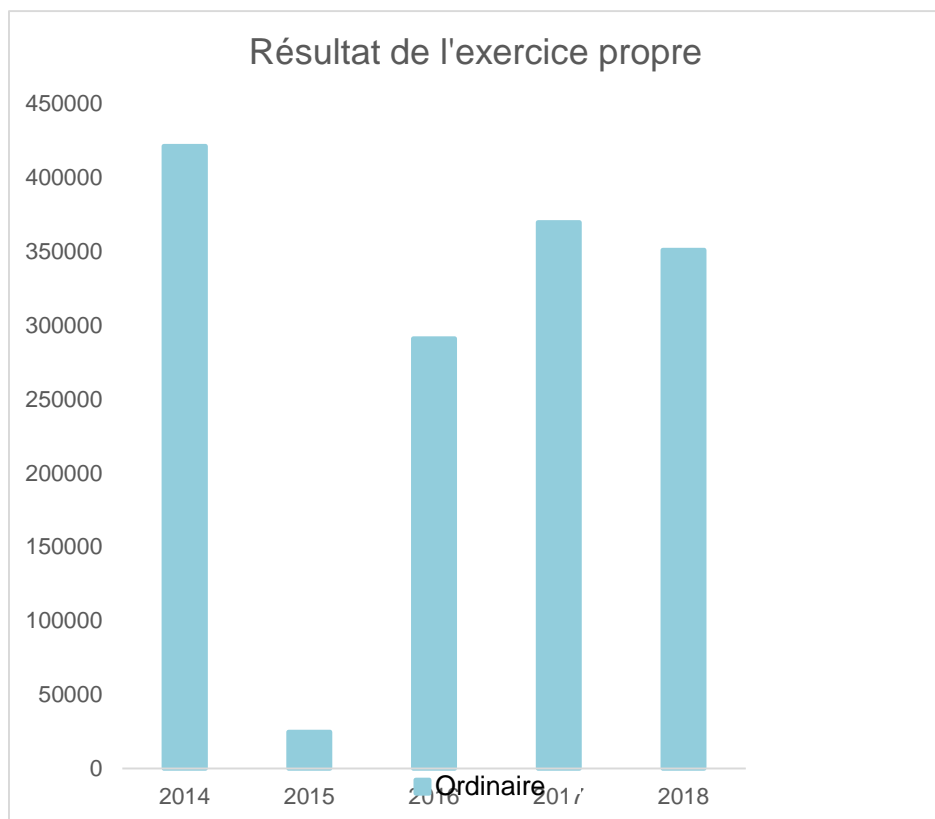
Tél: 061. 32.53.60

Fax: 061. 32.53.65

Email: ldecolnet@vielsalm.be

Evolution du résultat budgétaire ordinaire					
	Compte	Compte	Compte	Compte	Compte
Exercices:	2014	2015	2016	2017	2018
Résultats Exercice Propre*	421.136	24.781	290.885	369.639	350.831
Résultat global* (avec exercices antérieurs et prélèvements)	526.405	273.196	456.256	167.148	265.167

* Montant arrondi à l'euro



Ventilation économique des dépenses et des recettes ordinaires

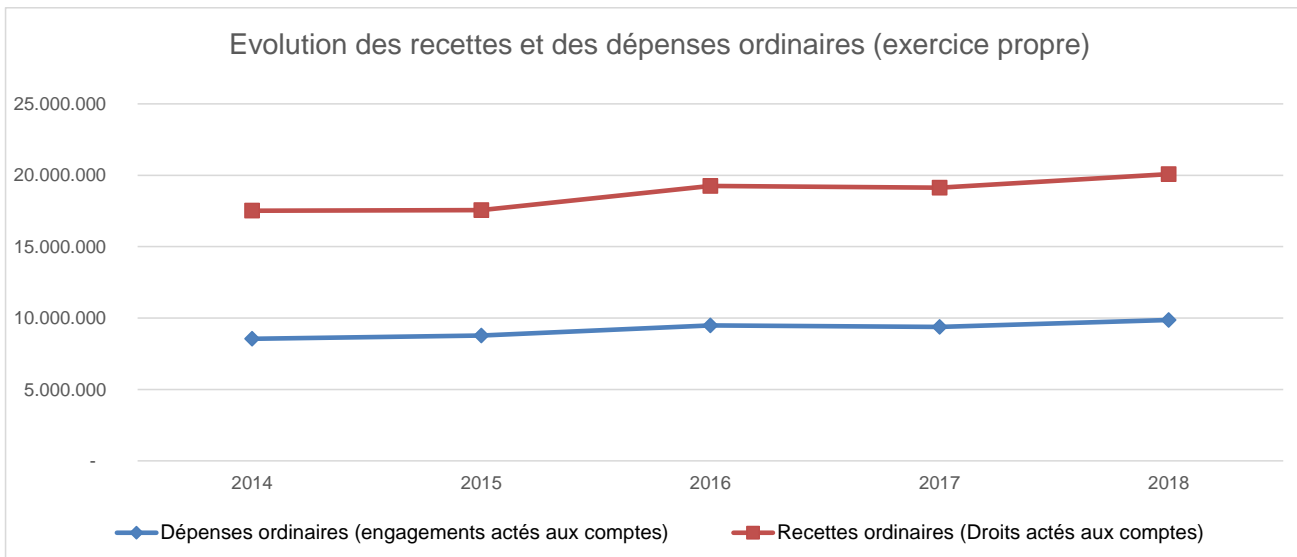
Exercices:	Compte	Compte	Compte	Compte	Compte
	Dépenses ordinaires (engagements actés aux comptes)				
	2014	2015	2016	2017	2018
Personnel	2.991.329,84	3.030.298,45	3.114.400,27	3.311.716,54	3.907.099,18
Fonctionnement	2.305.778,41	2.268.734,92	2.415.337,59	2.493.155,82	2.576.444,47
Transferts	1.508.761,70	1.639.034,38	1.842.585,37	1.834.619,76	1.810.304,14
Dette	1.663.241,71	1.650.953,03	1.574.213,60	1.574.376,50	1.570.266,38
Prélèvements (hors 060)	78.866,00	178.050,29	535.875,90	170.000,00	0,00
Total (exercice propre)*	8.547.978	8.767.071	9.482.413	9.383.869	9.864.114
Exercices antérieurs	373.094,08	393.217,44	259.929,18	220.775,25	225.037,60
Prélèvements	530.000,00	200.000,00	0,00	660.000,00	600.000,00
Total général*	9.451.072	9.360.289	9.742.342	10.264.644	10.689.152

* Montant arrondi à l'euro

Recettes ordinaires (Droits actés aux comptes)

Exercices:	2014	2015	2016	2017	2018
	Prestation	2.879.091,33	2.705.244,27	3.268.557,36	3.206.852,56
Transferts	5.989.767,78	6.024.179,79	6.462.365,48	6.504.386,98	6.666.818,37
Dette	100.254,42	62.427,68	42.374,73	42.267,78	43.498,85
Prélèvements	0,00	0,00	0,00	0,00	561.464,26
Total (exercice propre)*	8.969.114	8.791.852	9.773.298	9.753.507	10.214.946
Exercices antérieurs	1.008.362,94	841.632,47	425.299,96	678.284,97	388.926,53
Prélèvements	0,00	0,00	0,00	0,00	350.446,58
Total général*	9.977.476	9.633.484	10.198.598	10.431.792	10.954.319

* Montant arrondi à l'euro



Ventilation économique des dépenses et des recettes extraordinaires

Compte Compte Compte Compte Compte

Dépenses extraordinaires (engagements actés aux comptes)

Exercices:	2014	2015	2016	2017	2018
Transferts	711,02	19.709,80	5.455,66	435,64	24.678,32
Investissements	528.458,24	288.860,28	1.275.703,42	2.262.856,66	1.136.253,38
Dette	150.729,14	17.875,00	17.875,00	17.875,00	17.875,00
Prélèvements	0,00	0,00	0,00	0,00	0,00
	0,00	0,00	0,00	0,00	0,00
Total (exercice propre)*	679.898	326.445	1.299.034	2.281.167	1.178.807
Exercices antérieurs	1.090.868,07	788.332,32	693.850,24	1.313.323,84	2.364.283,58
Prélèvements	567.511,99	344.362,42	406.253,10	207.995,81	146.034,54
Total général*	2.338.278	1.459.140	2.399.137	3.802.487	3.689.125

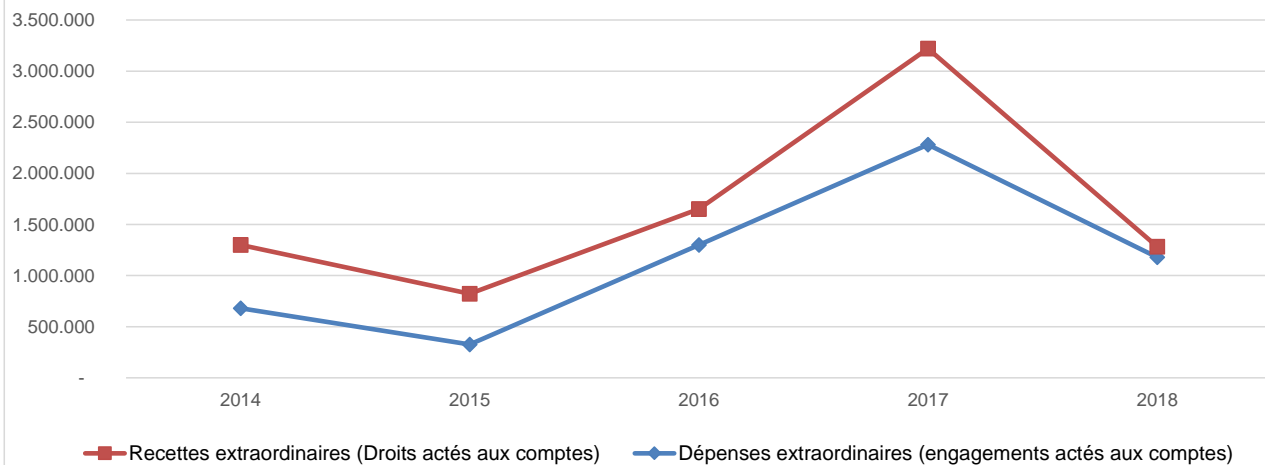
* Montant arrondi à l'euro

Recettes extraordinaires (Droits actés aux comptes)

Exercices:	2014	2015	2016	2017	2018
Transferts	418.521,10	43.812,40	222.780,70	160.519,97	56.598,76
Investissements	58.120,00	452.107,06	128.824,50	80.210,00	47.600,00
Dette	143.403,35	0,00	0,00	698.643,56	0,00
Prélèvements	0,00	0,00	0,00	0,00	0,00
Total (exercice propre)*	620.044	495.919	351.605	939.374	104.199
Exercices antérieurs	788.882,52	485.272,17	378.122,99	1.366.750,66	1.992.338,04
Prélèvements	334.852,33	369.010,29	714.548,42	861.766,56	999.783,38
Total général*	1.743.779	1.350.202	1.444.277	3.167.891	3.096.320

* Montant arrondi à l'euro

Evolution des recettes et des dépenses ordinaires (exercice propre)



Ventilation fonctionnelle					
Evolution des dépenses ordinaires (exercice propre)					
	Compte	Compte	Compte	Compte	Compte
	2014	2015	2016	2017	2018
0 Recettes et dépenses générales	741.055,37	522.815,68	672.853,33	1.042.626,31	780.455,70
1 Administration générale	2.195.628,05	2.209.770,17	2.255.302,71	2.344.560,10	2.958.855,18
3 Sécurité	592.940,88	656.778,45	664.740,76	675.302,37	699.304,95
4 Voiries-communications	939.933,95	930.677,31	970.551,00	1.001.975,48	1.073.842,35
5 Industrie - commerce	77.101,51	72.230,74	81.360,42	88.449,77	90.564,44
6 Sylviculture- Agriculture	238.391,65	239.348,96	261.783,59	314.664,23	289.140,49
70>75 Enseignement	572.836,03	610.267,94	570.780,90	584.144,87	560.690,99
76>77 Culture et sports	1.289.394,86	1.235.268,13	1.240.806,88	1.260.596,57	1.276.504,74
78 Radio, télévision, presse	0,00	0,00	0,00	0,00	0,00
79 Culte	105.298,22	91.557,67	81.809,08	77.716,87	84.358,97
80>86 Action Sociale	811.102,53	873.752,14	1.034.089,66	960.206,70	934.651,35
87 Santé publique et hygiène	1.501.526,25	1.513.309,12	1.635.716,00	1.679.642,69	1.703.972,74
90>92 Logement	11.530,86	10.369,76	11.868,40	13.045,16	11.084,77
93 Aménagement du territoire	1.237,50	925,00	750,00	937,50	687,50

Ventilation fonctionnelle					
Evolution des recettes ordinaires (exercice propre)					
Compte	Compte	Compte	Compte	Compte	
2014	2015	2016	2017	2018	
0 Recettes et dépenses générales	5.885.387,88	5.750.112,86	5.870.188,76	6.079.760,05	6.439.039,14
1 Administration générale	381.973,95	362.703,02	341.902,10	336.631,16	768.100,43
3 Sécurité	0,00	11.916,63	0,00	0,00	0,00
4 Voiries-communications	54.533,87	54.447,23	46.962,92	66.106,44	89.242,88
5 Industrie - commerce	121.251,99	84.937,91	177.579,70	123.906,03	125.072,25
6 Sylviculture- Agriculture	1.229.910,53	1.079.125,40	1.385.459,29	1.378.281,85	1.093.545,36
70>75 Enseignement	238.100,82	250.109,95	267.385,01	299.081,98	260.338,93
76>77 Culture et sports	468.845,82	476.776,62	467.217,25	446.855,76	423.000,49
78 Radio, télévision, presse	0,00	0,00	0,00	0,00	0,00
79 Culte	0,00	0,00	0,00	0,00	223,07
80>86 Action Sociale	252.794,49	231.189,83	269.136,75	335.808,65	312.791,33
87 Santé publique et hygiène	1.278.178,55	1.210.216,98	1.336.845,07	1.306.147,67	1.330.866,40
90>92 Logement	4.682,70	3.521,10	5.078,90	5.795,90	3.944,60
93 Aménagement du territoire	29.000,00	28.650,00	26.970,00	26.970,00	30.150,00

Ventilation fonctionnelle					
Evolution des dépenses extraordinaires (exercice propre)					
	Compte	Compte	Compte	Compte	Compte
	2014	2015	2016	2017	2018
0 Recettes et dépenses générales	683.569,41	344.362,42	406.253,10	207.995,81	146.034,54
1 Administration générale	63.485,87	46.545,92	67.102,56	956.858,86	76.063,12
3 Sécurité	0,00	0,00	18.518,74	0,00	0,00
4 Voiries-communications	152.242,35	97.415,16	956.521,38	722.823,63	592.122,19
5 Industrie - commerce	0,00	35.838,17	0,00	435,64	13.000,00
6 Sylviculture- Agriculture	75.000,00	6.205,20	4.168,70	10.818,61	20.188,85
70>75 Enseignement	245.301,55	0,00	3.770,38	14.599,57	30.964,65
76>77 Culture et sports	28.422,00	81.037,77	15.779,27	40.634,83	131.220,03
78 Radio, télévision, presse	0,00	0,00	0,00	0,00	0,00
79 Culte	5.203,00	10.677,53	141.709,55	3.886,76	175.223,41
80>86 Action Sociale	1.663,83	6.534,83	3.108,90	3.469,06	3.332,17
87 Santé publique et hygiène	108.579,80	42.190,50	88.354,60	527.640,34	136.692,28
90>92 Logement	0,00	0,00	0,00	0,00	0,00
93 Aménagement du territoire	0,00	0,00	0,00	0,00	0,00

Ventilation fonctionnelle					
Evolution des recettes extraordinaires (exercice propre)					
	Compte	Compte	Compte	Compte	Compte
	2014	2015	2016	2017	2018
0 Recettes et dépenses générales	687.682,33	639.601,25	1.271.661,41	1.229.433,38	2.364.222,62
1 Administration générale	57.900,00	458.903,86	128.824,50	473.967,87	46.800,00
3 Sécurité	0,00	0,00	6.130,00	0,00	0,00
4 Voiries-communications	115.469,02	37.015,60	37.660,70	240.405,66	40.117,34
5 Industrie - commerce	0,00	0,00	0,00	0,00	0,00
6 Sylviculture- Agriculture	0,00	0,00	0,00	0,00	0,00
70>75 Enseignement	0,00	0,00	0,00	0,00	0,00
76>77 Culture et sports	0,00	0,00	0,00	0,00	0,00
78 Radio, télévision, presse	0,00	0,00	0,00	0,00	0,00
79 Culte	2.206,70	0,00	0,00	0,00	14.478,23
80>86 Action Sociale	0,00	0,00	0,00	0,00	0,00
87 Santé publique et hygiène	91.638,73	0,00	0,00	225.000,00	2.803,19
90>92 Logement	0,00	0,00	0,00	0,00	0,00
93 Aménagement du territoire	0,00	0,00	0,00	0,00	0,00

BILAN**ACTIF**

ACTIFS IMMOBILISES

I. Immobilisations incorporelles**II. Immobilisations corporelles**Patrimoine immobilier

A. Terres et terrains non bâtis	220	28.853.778,17	28.859.554,56
B. Constructions et leurs terrains	221	24.570.159,48	24.615.833,74
C. Voiries	223	8.613.203,52	8.994.943,56
D. Ouvrages d'art	224	233.567,03	242.201,11
E. Cours et plans d'eau	226	35.864,62	35.582,75

Patrimoine mobilier

F. Mobilier, matériel, équipements et signalisation routière.....	230/3	604.197,79	633.591,35
G. Patrimoine artistique et mobilier divers	234	28.300,43	28.300,43

Autres immobilisations corporelles

H. Immobilisations en cours d'exécution	24	3.341.112,27	1.659.395,21
I. Droits réels d'emphythéoses et superficies.....	261	0,00	0,00
J. Immobilisations en location-financement	262/3	0,00	0,00

III. Subsidés d'investissements accordés

A. Aux entreprises privées	251	348,52	392,08
B. Aux ménages, ASBL et autres organismes	252	488.371,62	509.156,29
C. A l'Autorité supérieure.....	254	0,00	0,00
D. Aux autres pouvoirs publics	256	14.823,31	9.792,52

IV. Promesses de subsidés à recevoir, prêts

A. Promesse de subsidés à recevoir.....	270/4	2.185.879,97	2.219.302,88
B. Prêts accordés	275	0,00	0,00

V. Immobilisations financières

A. Participations et titres à revenus fixes	282/5	983.375,48	965.500,48
B. Cautionnements versés à plus d'un an	288	0,00	0,00

ACTIFS CIRCULANTS

VI. Stocks**VII. Créances à un an au plus**

A. Débiteurs	40	1.078.867,54	1.505.777,95
B. Autres créances.....	41/42	399.569,26	599.054,89
1. T.V.A. et taxes additionnelles	411/2	143.428,01	85.982,62
2. Subsidés, dons et legs et emprunts	413	54.230,43	330.991,92
3. Intérêts, dividendes et ristournes	415	12.799,69	13.598,34
4. Créances diverses	416/8	9.859,96	4.936,94
C. Récupérations des remboursements d'emprunts.....	4251	166.876,17	144.982,57
D. Récupération des prêts.....	425/8	12.375,00	18.562,50

VIII. Opérations pour compte de tiers**IX. Comptes financiers**

A. Placements de trésorerie à un an au plus	553	1.664.884,22	1.988.893,66
B. Valeurs disponibles	55	2.454.481,82	2.530.892,59
C. Paiements en cours.....	56/8	0,00	0,00

X. Comptes de régularisation et d'attente**TOTAL DE L'ACTIF**

Codes	2018	2017
21/28	69.977.860,62	68.811.086,75
21	24.878,41	37.539,79
22/26	66.280.183,31	65.069.402,71
220	28.853.778,17	28.859.554,56
221	24.570.159,48	24.615.833,74
223	8.613.203,52	8.994.943,56
224	233.567,03	242.201,11
226	35.864,62	35.582,75
230/3	604.197,79	633.591,35
234	28.300,43	28.300,43
24	3.341.112,27	1.659.395,21
261	0,00	0,00
262/3	0,00	0,00
25	503.543,45	519.340,89
251	348,52	392,08
252	488.371,62	509.156,29
254	0,00	0,00
256	14.823,31	9.792,52
27	2.185.879,97	2.219.302,88
270/4	2.185.879,97	2.219.302,88
275	0,00	0,00
28	983.375,48	965.500,48
282/5	983.375,48	965.500,48
288	0,00	0,00
30/58	5.597.802,84	6.624.619,09
301	0,00	0,00
40/42	1.478.436,80	2.104.832,84
40	1.078.867,54	1.505.777,95
41/42	399.569,26	599.054,89
411/2	143.428,01	85.982,62
413	54.230,43	330.991,92
415	12.799,69	13.598,34
416/8	9.859,96	4.936,94
4251	166.876,17	144.982,57
425/8	12.375,00	18.562,50
48/A	0	0
55/58	4.119.366,04	4.519.786,25
553	1.664.884,22	1.988.893,66
55	2.454.481,82	2.530.892,59
56/8	0,00	0,00
49/A	17.353,73	0,00
21/58	75.593.017,19	75.435.705,84

BILAN**PASSIF**

FONDS PROPRES

	Codes	2018	2017
	10/16	58.594.636,02	57.727.763,12
I'. Capital	10	36.821.488,30	36.821.488,30
II'. Résultats capitalisés	12	5.293.257,33	5.332.709,09
III'. Résultats reportés	13	3.856.160,18	1.999.513,30
A'. Des exercices antérieurs.....	1301	1.063.335,10	-39.451,76
B'. De l'exercice précédent.....	1302	975.629,96	1.063.335,10
C'. Du dernier exercice.....	1303	1.817.195,12	975.629,96
IV'. Réserves	14	2.580.598,99	3.184.794,41
A'. Fonds de réserve ordinaire.....	14104	1.610.303,69	1.960.750,27
B'. Fonds de réserve extraordinaire.....	14105	970.295,30	1.224.044,14
V'. Subsidés d'investissement, dons et legs reçus	15	9.641.803,29	9.426.465,83
A'. Des entreprises privées	151	16.347,39	19.193,13
B'. Des ménages, des A.S.B.L. et autres organismes	152	106.905,60	106.905,60
C'. De l'Autorité supérieure	154	9.444.644,23	9.217.888,54
D'. Des autres pouvoirs publics	156	73.906,07	82.478,56
VI'. Provisions pour risques et charges	16	401.327,93	962.792,19
DETTES	17/49	16.990.382,74	17.701.937,86
VII'. Dettes à plus d'un an	17	14.526.547,57	15.649.247,61
A'. Emprunts à charge de la commune	171/5	12.755.277,65	13.744.219,69
B'. Emprunts à charge de l'Autorité supérieure.....	1714	1.771.269,92	1.905.027,92
C'. Emprunts à charge de tiers.....	172	0,00	0,00
D'. Dettes de location-financement.....	174	0,00	0,00
E'. Emprunts publics	176	0,00	0,00
F'. Dettes diverses à plus d'un an.....	177	0,00	0,00
G'. Garanties reçues à plus d'un an.....	178	0,00	0,00
VIII'. Dettes à un an au plus	43/6	2.461.345,51	2.052.200,62
A'. Dettes financières.....	43	1.579.319,59	1.566.723,59
1'. Remboursements d'emprunts	435	1.406.282,36	1.354.861,19
2'. Charges financières des emprunts	436	173.037,23	211.862,40
3'. Dettes sur comptes-courants.....	433	0,00	0,00
B'. Dettes commerciales	44	413.230,07	196.309,41
C'. Dettes fiscales, salariales et sociales	45	151.489,62	74.686,44
D'. Dettes diverses	464/7	317.306,23	214.481,18
IX'. Opérations pour compte de tiers	48/P	2.489,66	489,63
X'. Comptes de régularisation et d'attente	49/P	7.998,43	6.004,86
TOTAL DU PASSIF	10/49	75.593.017,19	75.435.705,84

COMPTE DE RESULTATS

	Codes	2018	2017
I. Charges courantes			
A. Achats de matières	60	433.496,00	426.459,11
B. Services et biens d'exploitation	61	2.191.880,18	2.127.516,52
C. Frais de personnel	62	3.909.143,14	3.320.500,00
D. Subsidés d'exploitation accordés	63	1.577.127,81	1.569.496,48
E. Remboursements des emprunts	64	1.079.278,73	1.050.161,37
F. Charges financières	65	491.196,49	524.286,38
a. Charges financières des emprunts	651/6	490.951,80	524.215,13
b. Charges financières diverses	657	35,85	0,00
c. Frais de la gestion financière	658	208,84	71,25
II. Sous-total (charges courantes)	60/65	9.682.122,35	9.018.419,86
III. Boni courant (II' - II)		0,00	713.465,90
IV. Charges résultant de la variation normale des valeurs de bilan, redressements et provisions			
A. Dotations aux amortissements	660	1.334.460,38	1.339.966,51
B. Réductions annuelles de valeurs	661	0,00	0,00
C. Réductions et variations des stocks	662/4	0,00	0,00
D. Redressement des récupérations des remboursements d'emprunts	665	131.720,33	149.114,91
E. Provisions pour risques et charges	666	-500.000,00	170.000,00
F. Dotations aux amortissements des subsidés d'investissement accordés	667	25.475,76	29.179,90
V. Sous-total (charges non décaissées)	66	991.656,47	1.688.261,32
VI. Total des charges d'exploitation (II + V)	60/66	10.673.778,82	10.706.681,18
VII. Boni d'exploitation (VI' - VI)		1.256.877,22	1.171.616,81
VIII. Charges exceptionnelles			
A. Du service ordinaire	671	228.075,35	272.449,66
B. Du service extraordinaire	672	7.247,75	0,00
C. Charges exceptionnelles non budgétées	673	0,00	13.749,06
Sous-total (charges exceptionnelles)	67	235.323,10	286.198,72
IX. Dotations aux réserves			
A. Du service ordinaire	685	600.000,00	660.000,00
B. Du service extraordinaire	686	146.034,54	207.995,81
Sous-total des dotations aux réserves	68	746.034,54	867.995,81
X. Total des charges exceptionnelles et des dotations aux réserves (VIII + IX)	67/68	981.357,64	1.154.194,53
XI. Boni exceptionnel (X' - X)		560.317,90	0,00
XII. Total des charges (VI + X)		11.655.136,46	11.860.875,71
XIII. Boni de l'exercice (XII' - XII)		1.817.195,12	975.629,96
XIV. Affectation des bonis (XIII)			
A. Boni d'exploitation à reporter au bilan	69201	1.256.877,22	1.171.616,81
B. Boni exceptionnel à reporter au bilan	69202	560.317,90	0,00
Sous-total (affectation des résultats)	69	1.817.195,12	1.171.616,81
XV. Contrôle de balance (XII + XIV = XV')		13.472.331,58	13.032.492,52

COMPTE DE RESULTATS		Codes	2018	2017
I'. Produits courants				
A'. Produits de la fiscalité		70	3.053.004,17	2.845.350,06
B'. Produits d'exploitation		71	2.883.491,93	3.210.446,94
C'. Subsidés d'exploitation reçus et récupérations de charges de personnel		72/73	3.437.339,64	3.403.506,78
D'. Récupération des remboursements d'emprunts		74	131.720,33	149.114,91
E'. Produits financiers		75	123.433,55	123.467,07
a'. Récupération des charges financières des emprunts et des prêts accordés		751/5	79.934,70	81.199,29
b'. Produits financiers divers		754/7	43.498,85	42.267,78
II'. Sous-total (produits courants)		70/75	9.628.989,62	9.731.885,76
III'. Mali courant (II - II')			53.132,73	0,00
IV'. Produits résultant de la variation normale des valeurs de bilan, redressements, travaux internes				
A'. Plus-values annuelles		761	762.587,55	627.010,39
B'. Variations des stocks		764	0,00	0,00
C'. Redressement des cptes des remb. des emprunts		765	1.079.278,73	1.050.161,37
D'. Réductions des subsides d'investissement, des dons et legs obtenus		767	459.800,14	469.240,47
E'. Travaux internes passés à l'immobilisé		769	0,00	0,00
V'. Sous-total (produits non encaissés)		76	2.301.666,42	2.146.412,23
VI'. Total des produits d'exploitation (II' + V')		70/76	11.930.656,04	11.878.297,99
VII'. Mali d'exploitation (VI - VI')			0,00	0,00
VIII'. Produits exceptionnels				
A'. Du service ordinaire		771	163.959,67	48.068,36
B'. Du service extraordinaire		772	27.485,91	48.372,76
C'. Produits exceptionnels non budgétés		773	0,00	0,00
Sous-total (produits exceptionnels)		77	191.445,58	96.441,12
IX'. Prélèvements sur les réserves				
A'. Du service ordinaire		785	350.446,58	0,00
B'. Du service extraordinaire		786	999.783,38	861.766,56
Sous-total des prélèvements sur réserves		78	1.350.229,96	861.766,56
X'. Total des produits exceptionnels et des prélèvements sur réserves (VIII' + IX')		77/78	1.541.675,54	958.207,68
XI'. Mali exceptionnel (X - X')			0,00	195.986,85
XII'. Total des produits (VI' + X')			13.472.331,58	12.836.505,67
XIII'. Mali de l'exercice (XII - XII')			0,00	0,00
XIV'. Affectation des malis (XIII')				
A'. Mali d'exploitation à reporter au bilan		79201	0,00	0,00
B'. Mali exceptionnel à reporter au bilan		79202	0,00	195.986,85
Sous-total (affectation des résultats)		79	0,00	195.986,85
XV'. Contrôle de balance (XII' + XIV' = XV)			13.472.331,58	13.032.492,52

Glossaire

Termes

Définitions:

Exercice propre	L'exercice du document allant du 1er janvier au 31 décembre
Exercices antérieurs	Les opérations antérieures à l'exercice propre
Résultat global	Le boni ou le mali de l'exercice propre cumulé avec celui des exercices antérieurs
Dépenses de transfert	Dépenses effectuées à destination de tiers à la commune (d'autres institutions, organismes, ménages ..)
Recettes de transfert	Recettes en provenance de tiers (subsides, taxes, ...)
Recettes de prestation	Recettes découlant de services payants rendus par la commune, de locations, de droits d'entrée ...
Dépenses de prélèvements	Sommes prélevées sur les excédents budgétaires par la commune pour alimenter des fonds de réserves ordinaires ou extraordinaires (pour financer des dépenses d'investissement sur fonds propres) ou des provisions (pour faire face à des charges futures importantes)
Recettes de prélèvements	Utilisation des fonds de réserve et des provisions (constitués au moyen des dépenses de prélèvement)
Ordinaire	Les recettes et dépenses nécessaires au fonctionnement de la commune (taxes, subventions , salaires,électricité,fournitures,...)
Extraordinaire	Les dépenses et leurs moyens de financement afférentes aux investissements (travaux importants, rénovations, achat de matériel et de véhicules etc ...)